

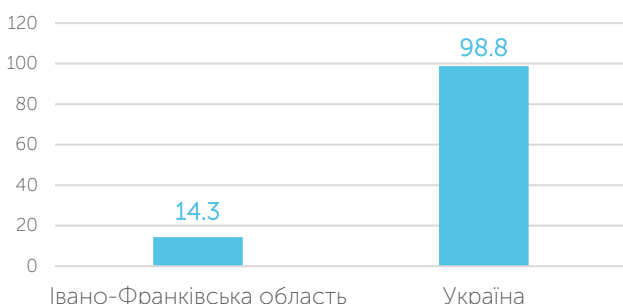
ІВАНО-ФРАНКІВСЬКА ОБЛАСТЬ

ОСНОВНІ ВІДОМОСТІ

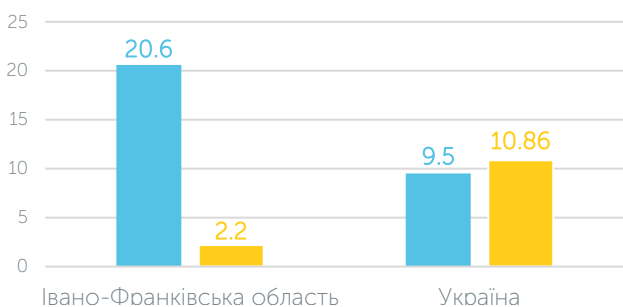
Івано-Франківська область була утворена 4 грудня 1939 року. Область розташована на південному заході України і межує з Львівською, Тернопільською, Чернівецькою та Закарпатською областями. На крайньому півдні область межує з Румунією. Площа області складає 13,9 тис. км. Квадратних. За адміністративно-територіальним поділом на початок 2021 року область налічує 6 районів, 15 міст, 24 селища. В області створені 15 міських територіальних громад, 23 селищні та 24 сільські територіальні громади. Всього в області налічується 804 населених пункти, з них – 765 сільські. Обласний центр – м. Івано-Франківськ. Віддаль від центру до Києва в км: залізницею – 716, шосейними шляхами – 614. Чисельність наявного населення області, за оцінкою, за попередніми даними, на 1 січня 2021 року становила 1361,1 тис. осіб.

КЛЮЧОВІ ПОКАЗНИКИ ЗДОРОВ'Я

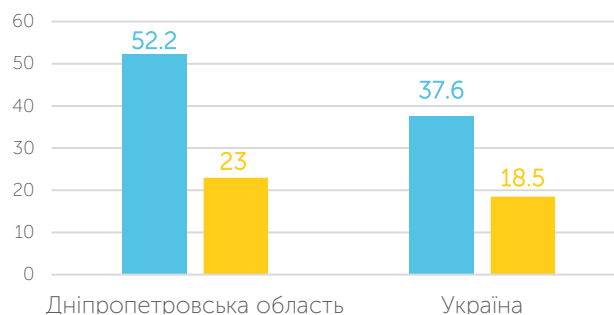
Івано-Франківська область має досить великий перелік як негативних так і позитивних значень показників здоров'я населення. Зокрема, в частині напрямку «Населення» область демонструє одне із найкращих значень по країні щодо рівня абортів серед дівчат 15-17 років (показник на 100 000 жіночого населення в області – 14,3, національний – 98,8 відповідно).



Також в області спостерігаються негативне значення показника щодо коефіцієнту смертності від автотранспортних нещасних випадків (20,6 на 100 000 населення в області та 9,5 на 100 000 населення відповідно в країні) та позитивне значення щодо коефіцієнту смертності від випадкових отруєнь (для області – 2,2, для країни – 10,86).



Щодо напрямку «Життєві звички», то тут спостерігається дещо негативна статистика щодо частки населення у віці 12 років та старше, що мають стаж куріння від 20 років і більше, а саме – 52,2% (національне значення 37,6%). Також для області є значною частка населення із ожирінням (для області – 23,0%, для країни – 18,5%).



В частині аварій, нещасних випадків та травматизму слід виокремити важливий для області показник щодо відсотку водіїв, які використовують паски безпеки при знаходженні за кермом – 20,9%, для країни – 26,04%.

ВИСНОВКИ

♦ В області слід звернути особливу увагу на показники імунізації, особливо в частині імунізації від Поліо.

♦ Питання щодо смертності населення від автотранспортних випадків також в області стоїть дуже гостро та потребує уваги та налізу паралельно із питанням низького користування пасками безпеки за кермом.

♦ Значення показників, які відображають розповсюдження поведінкових факторів ризику неінфекційних захворювань потребують особливої уваги, оскільки є досить суттєві проблеми в частині тютюнопаління серед населення області у порівнянні із національним рівнем.

ОПУБЛІКОВАНО

ДУ «Центр громадського здоров'я Міністерства охорони здоров'я України, використовуючи дані Державної служби статистики України, ДЗ «Центр медичної статистики Міністерства охорони здоров'я України», МБФ «Відродження» та інших установ/організацій (в залежності від переліку показників, за яким проведений розрахунок).

Барометр показників громадського здоров'я у Івано-Франківській області

ТЕМА	#	НАЗВА ПОКАЗНИКА	ЗНАЧЕННЯ ДЛЯ ОБЛАСТІ	НАЦІОНАЛЬНЕ ЗНАЧЕННЯ	ОДИНИЦІ ВИМІРУ	ПЕРІОД	БАРОМЕТР ПОКАЗНИКІВ
Населення	1	Частота абортів у віці 15-17 років	14,3	98,8	на 100 000 жіночого населення	2020	
	2	Природний приріст населення	-5,5	-8,1	на 1000 населення	2020	
Дитинство та умови життя	3	Рівень безробіття населення	8,3	9,5	відсоток	2020	
	4	Середньомісячний рівень витрат на охорону здоров'я	664,65	428,8	гривень для 1 домогосподарства	2020	
Здоров'я та захворювання	5	Захворюваність на ЗН (грубий показник)	261,8	291,0	на 100 000 населення	2020	
	6	Поширеність ТБ серед загального населення	32,3	50,9	на 100 000 населення	2020	
	7	Передчасна смертність населення у віці 30-69 років від ЗН	177,2	193,1	на 100 000 населення	2020	
	8	Коефіцієнт смертності від самогубств	12,3	16,1	на 100 000 населення	2020	
	9	Передчасна смертність населення у віці 30-69 років від цукрового діабету	3,7	5,5	на 100 000 населення	2020	
	10	Передчасна смертність населення у віці 30-69 років від хвороб органів дихання	25,4	39,3	на 100 000 населення	2020	
	11	Середня очікувана тривалість життя при народженні	72,83	71,35	років	2020	
	12	Смертність дітей у віці до 5 років	150,8	136,7	на 100 000 населення	2020	
	13	Коефіцієнт смертності від автотранспортних нещасних випадків	20,6	9,5	на 100 000 населення	2020	



Регіональні профілі громадського здоров'я, 2021

	14	Коефіцієнт смертності від зовнішніх причин та травм	49,20	75,54	на 100 000 населення	2020	
	15	Коефіцієнт смертності від отруєнь алкоголем	0,7	6,6	на 100 000 населення	2020	
	16	Коефіцієнт смертності від випадкових отруєнь	2,2	10,86	на 100 000 населення	2020	
Надання послуг	17	Рівень охоплення щепленням Поліо-5 до 6 років	64,1	81,7	відсоток від плану	2020	
	18	Охоплення АРТ ЛЖВ	85,7	84,6	відсоток	2020	
	19	Рівень охоплення щепленням від Гепатиту В3 до року	63,7	79,8	відсоток від плану	2020	
Життєві звички	20	Частка населення у віці 12 років та старше, які повідомили, що палять від 20 та більше, за тривалістю куріння	52,2	37,6	відсоток	2020	
	21	Поширеність тютюнопаління серед осіб 12 років і старше	12,7	16,8	на 100 000 населення	2019	
	22	Частка людей, що мають ожиріння	23,0	18,5	відсоток	2019	
Аварії, нещасні випадки, травматизм	23	Приріст кількості ДТП у порівнянні з минулим роком	5,2	4,6	відсоток	2020	
	24	Відсоток водіїв, які використовують паски безпеки при знаходженні за кермом	20,9	26,04	відсоток	2020	
	25	Приріст кількості ДТП із травмованими	-11,7	-2,3	відсоток	2020	

одне із найкращих значень по Україні
 середнє значення
 значення, потребує до себе надзвичайної уваги
 національне значення