

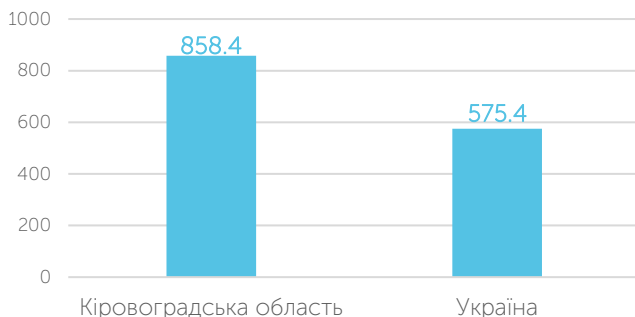
# КІРОВОГРАДСЬКА ОБЛАСТЬ

## ОСНОВНІ ВІДОМОСТІ

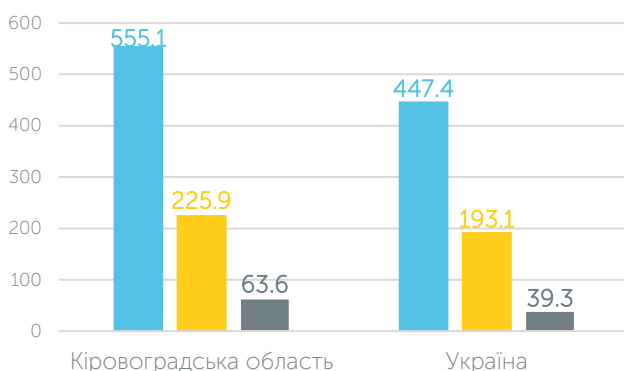
Географічно Кіровоградська область розташована в центрі України, між річками Дніпро та Південний Буг, у південній частині Придніпровської височини. Кіровоградську область утворено 10 січня 1939 року. Населення в області станом на 01.01.2021 року становила 920,1 тис. осіб, що складає 2,2 % від населення України. Площа області – 24,6 тис. кв. км – 4,1 % від території України. Щільність населення: 37,4 осіб на 1 кв. метр. Обласний центр – місто Кропивницький.

## КЛЮЧОВІ ПОКАЗНИКИ ЗДОРОВ'Я

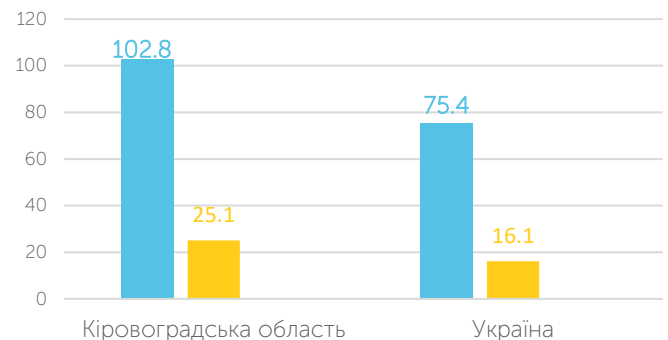
Кіровоградська область має досить великий перелік як негативних так і позитивних значень показників здоров'я населення. Зокрема, в частині напряму «Населення» область демонструє досить високі показники щодо народжуваності у жінок віком 15-19 років (показник на 1000 жінок в області становить 23,5, в Україні – 15,8) та рівня абортів серед жінок 18-19 років (показник на 100 000 жіночого населення в області – 858,4, національний – 575,4 відповідно).



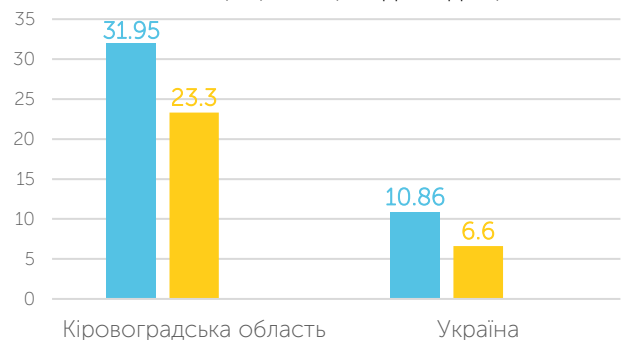
В Кіровоградській області відзначається негативна ситуація за напрямком «Здоров'я та захворювання». Неінфекційні захворювання мають суттєвий вплив на здоров'я населення, зокрема слід виокремити наступні ключові показники (на 100 000 населення): рівень загальної передчасної смертності у віці від 30 до 69 років від хвороб системи кровообігу – 555.1, у порівнянні із загальнонаціональним значенням – 447.4, від злоякісних новоутворень – 225.9 у порівнянні із національним значенням 193.1, від хвороб органів дихання 63.6, при національному значенні 39.3.



Викликає занепокоєння високий коефіцієнт смертності від зовнішніх причин та травм у області (102.8 на 100 000 населення проти 75.54 у країні) та рівень смертності населення від самогубств (25,1 на 100 000 населення проти 16,1 у країні в цілому).



Також, у області є досить негативною ситуація стосовно рівня смертності внаслідок випадкових отруєнь (у області показник на 100 000 становить 31,95, а у країні – 10,86), у тому числі й внаслідок вживання алкоголю (23,3 та 6,6 відповідно).



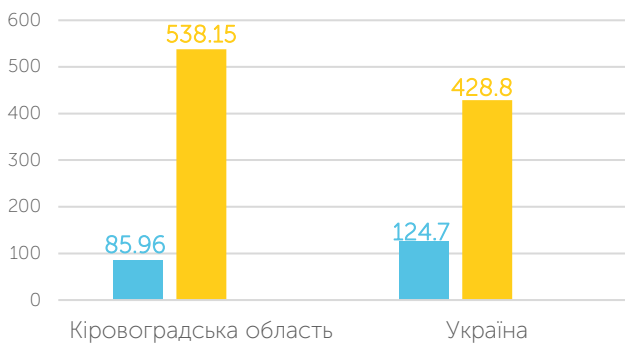
Крім цього, в області відмічається негативне становище стосовно материнської та дитячої смертності. Зокрема, коефіцієнт материнської смертності становить 66,1 на 100 000 живонароджених (національне значення 18,4), показник смертності дітей до 1 року - 8,5 на 1000 живонароджених (національне значення 6,7), а показник смертності дітей до 5 років 182,7 на 100 000 населення (національне значення 136,7).

Також слід відмітити, що у порівнянні з країною в цілому у області значна частка населення віддає перевагу все ж таки звертатися за медичною допомогою до лікарів у разі хвороби. Зокрема,

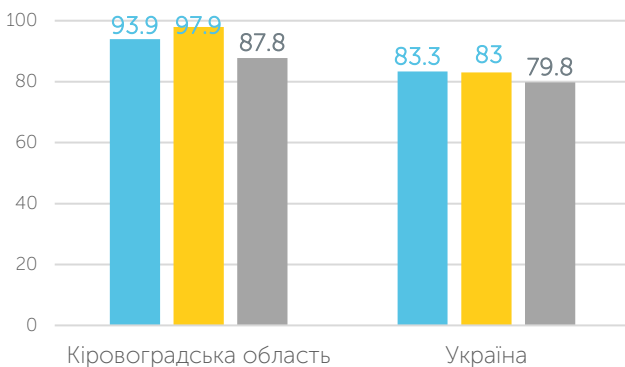
## Регіональні профілі громадського здоров'я, 2020

частка людей, що не зверталися до лікаря у разі настання хвороби, бо знали як лікувати із попереднього досвіду є однією із найкращих в країні та становить 14,4% (загальнонаціональне значення 47,7%), а частка населення, яке у разі настання хвороби зверталися до сімейного лікаря – 34,6% (загальнонаціональне значення 27,0%).

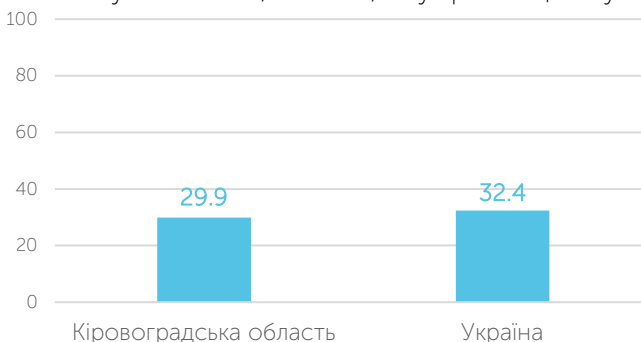
Що стосується напрямку «Дитинство та умови життя», то у Кіровоградській області рівень витрат домогосподарств на алкогольні напої є нижчим, ніж у країні в цілому (85,96 грн. та 124,7 грн. відповідно), а рівень витрат на охорону здоров'я є навпаки вищим у порівнянні з загальнонаціональним значенням (538,15 грн. та 428,8 відповідно).



Напрямок Надання медичних послуг у Кіровоградській області демонструє досить позитивну ситуацію в частині імунізації дітей 1 року: проти корі, краснухи, паротиту (КПК-1) із значенням по області 93,9%, при національному значенні 83,3%, проти поліомієліту (Полю-3) – 97,9% та 83,0% відповідно та проти гепатиту В – 87,8% та 79,8% відповідно.

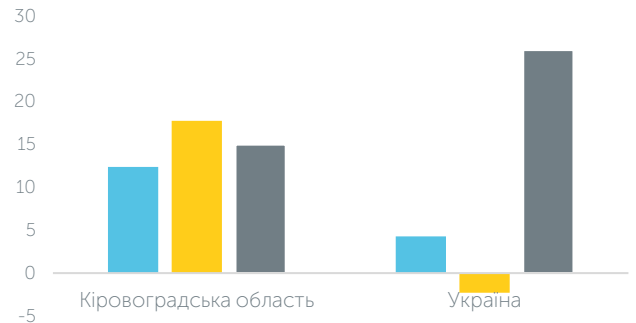


Щодо напрямку «Життєві звички», то тут спостерігається позитивна статистика щодо частки населення у віці 12 років та старше, які повідомили, що випалюють понад 20 цигарок за добу, яка становить у області 29,9% та 32,4% у країні в цілому.



В частині аварій, нещасних випадків та травматизму слід виокремити наступні важливі для області показники:

- Приріст кількості ДТП у порівнянні з минулим роком становить 12,4% (національне значення – 4,6%), Приріст кількості ДТП із травмованими у порівнянні з минулим роком – 17,8% (національне значення – 4,3%), в той час як ідентичний показник для загальнонаціонального рівня демонструє зниження на 2,3%,
- Відсоток водіїв у області, які використовують паски безпеки при знаходженні за кермом становив 15,1%, національне значення – 26,04%.



## ВИСНОВКИ

◆ Система громадського здоров'я в Україні має на меті зміцнити здоров'я населення, запобігти хворобам, покращити якість та збільшити тривалість життя населення.

◆ В області значення показники смертності від хвороб системи кровообігу, злоякісних новоутворень, органів дихання, а також від зовнішніх причин, травм та отруєнь є значними та перевищують загальнонаціональні значення, що потребує надзвичайної уваги.

◆ Слід звернути увагу на стан репродуктивного здоров'я жінок області, відмічається досить високий рівень абортів та пологів серед жінок молодого віку.

◆ Відмічається негативна ситуація стосовно материнської смертності та смертності дітей до 1 та 5 років.

◆ Рівень охоплення вакцинацією дітей до 1 року є достатньо високим, зокрема що стосується щеплень проти кору, краснухи, паротиту, поліомієліту та гепатиту В.

◆ В області спостерігаються проблеми щодо смертності та травматизму внаслідок аварій та ДТП на дорогах. Зокрема, в регіоні все ще залишається високим приріст загальної кількості ДТП, у тому числі й з травмованими.

## ОПУБЛІКОВАНО

ДУ «Центр громадського здоров'я Міністерства охорони здоров'я України, використовуючи дані Державної служби статистики України, ДЗ «Центр медичної статистики Міністерства охорони здоров'я України», МБФ «Відродження» та інших установ/організацій (в залежності від переліку показників, за яким проведений розрахунок).

## Барометр показників громадського здоров'я у Кіровоградській області

ТЕМА	#	НАЗВА ПОКАЗНИКА	ЗНАЧЕННЯ ДЛЯ ОБЛАСТІ	НАЦІОНАЛЬНЕ ЗНАЧЕННЯ	ОДИНИЦІ ВИМІРУ	ПЕРІОД	БАРОМЕТР ПОКАЗНИКІВ
Населення	1	Рівень народжуваності у жінок віком 15-19 років	23,5	15,8	на 1000 жінок	2020	
	2	Частота абортів у віці 18-19 років	858,4	575,4	на 100 000 жіночого населення	2020	
Дитинство та умови життя	3	Рівень безробіття населення	12,7	9,5	відсоток	2020	
	4	Рівень щомісячних витрат на алкогольні напої	85,96	124,7	гривень для 1 домогосподарства	2020	
	5	Рівень щомісячних витрат на охорону здоров'я	538,15	428,8	гривень для 1 домогосподарства	2020	
Здоров'я та захворювання	6	Коефіцієнт смертності внаслідок отруєння алкоголем	23,3	6,6	на 100 000 населення	2020	
	7	Коефіцієнт смертності від зовнішніх причин та травм	102,80	75,54	на 100 000 населення	2020	
	8	Передчасна смертність населення у віці 30-69 років ЗН	225,9	193,1	на 100 000 населення	2020	
	9	Передчасна смертність населення у віці 30-69 років від хвороб системи кровообігу	555,1	447,4	на 100 000 населення	2020	
	10	Поширеність ТБ серед загального населення	88,1	50,9	на 100 000 населення	2020	
	11	Передчасна смертність населення у віці 30-69 років від хвороб органів дихання	63,6	39,3	на 100 000 населення	2020	
	12	Смертність населення внаслідок самогубств	25,1	16,1	на 100 000 населення	2020	



Регіональні профілі громадського здоров'я, 2021

	13	Материнська смертність	66,1	18,4	на 100 000 живонароджених	2020	
	14	Коефіцієнт смертності від випадкових отруєнь	31,95	10,86	на 100 000 населення	2020	
	15	Смертність дітей до 5-ти років	182,7	136,7	на 100 000 населення	2020	
	16	Смертність дітей до 1 року	8,5	6,7	на 1000 живонароджених	2020	
	17	Частка людей, що не зверталися до лікаря у разі настання хвороби, бо знали як лікувати із попереднього досвіду	14,4	47,7	відсоток	2019	
	18	Частка людей, яке у разі настання хвороби зверталися до сімейного лікаря	34,6	27,0	відсоток	2019	
Надання послуг	19	Рівень охоплення щепленням КПК-1 (1 рік)	93,9	83,3	відсоток від плану	2020	
	20	Рівень охоплення щепленням Поліо-3 до року	97,9	83,0	відсоток від плану	2020	
	21	Рівень охоплення щепленням від Гепатиту В3 до року	87,8	79,8	відсоток від плану	2020	
Життєві звички	22	Частка населення у віці 12 років та старше, які повідомили, що випалюють 16-20 цигарок за добу	29,9	32,4	відсоток	2019	
Аварії, нещасні випадки, травматизм	23	Приріст кількості ДТП у порівнянні з минулим роком	12,4	4,6	відсоток	2020	
	24	Відсоток водіїв, які використовують паски безпеки при знаходженні за кермом	15,0	26,04	відсоток	2020	
	25	Приріст кількості ДТП із травмованими у порівнянні із минулим роком	17,8	-2,3	відсоток	2020	

одне із найкращих значень по Україні середнє значення значення, потребує до себе надзвичайної уваги національне значення