

ВІННИЦЬКА ОБЛАСТЬ

ОСНОВНІ ВІДОМОСТІ

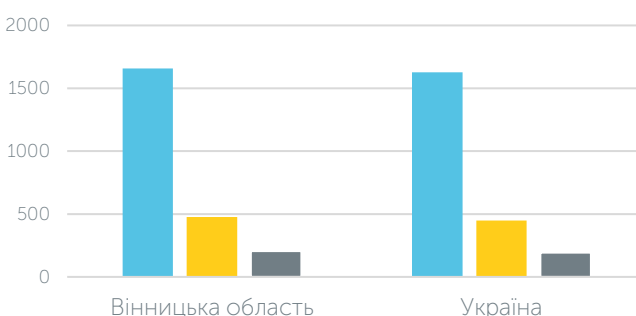
Вінницька область розташована в лісостеповій зоні центральної частини правобережної України, на Придніпровській височині на південному сході і Подільській височині на південному заході. Територія області складає 26,5 тис. км², кількість населення – 1660,0 тис. осіб. Адміністративний центр області – м. Вінниця, область поділена на 3 міських і 27 сільських адміністративних районів. На південному заході Вінницька область межує з Республікою Молдова, на заході – з Хмельницькою, на півночі – з Київською та Житомирською, на сході – з Черкаською та Кіровоградською і на півдні – з Одеською областями.

КЛЮЧОВІ ПОКАЗНИКИ ЗДОРОВ'Я

Вінницька область має досить великий перелік як негативних так і позитивних значень показників здоров'я населення. Зокрема, в частині напрямку «Населення» область демонструє досить високі показники щодо народжуваності у жінок віком 15-19 років (показник на 1000 жінок в області становить 17,9, в Україні – 15,8) та рівня абортів серед жінок 20-34 років (показник на 100 000 жіночого населення в області – 1526,7, національний – 1138,1 відповідно).

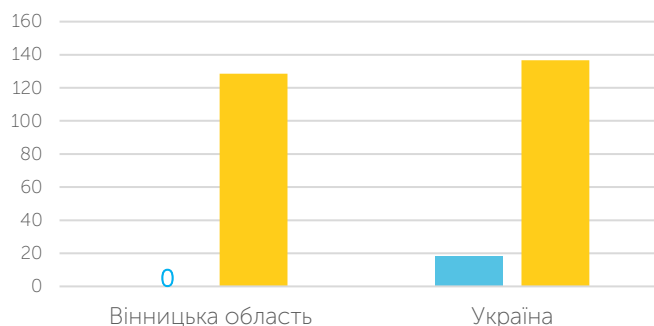


В області стандартизований коефіцієнт смертності від усіх причин дещо перевищує зазначений коефіцієнт по країні в цілому (1658,6 на 100 000 населення та 1627,2 на 100 000 населення відповідно). Неінфекційні захворювання мають значний вплив на здоров'я населення, зокрема слід виокремити наступні ключові показники: рівень загальної передчасної смертності у віці від 30 до 69 років від хвороб системи кровообігу – 475,6 на 100 000 населення, у порівнянні із загальнонаціональним значенням – 447,4 на 100 000 населення та від злоякісних новоутворень – 205,2 на 100 000 населення у порівнянні із національним значенням 193,1 на 100 000 населення.

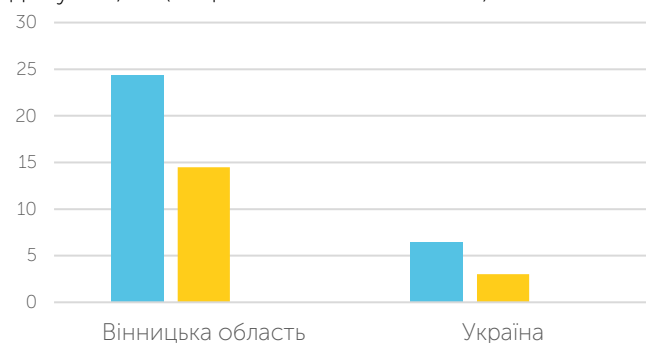


Що стосується напрямку «Дитинство та умови життя», то Вінницька область демонструє позитивну статистику щодо рівня щомісячних витрат на тютюнові вироби. У області середньомісячне значення для одного домогосподарства становить 133,1 гривень у порівнянні із 224,5 гривень для загальнонаціонального рівня. Проте, щодо рівня щомісячних витрат на алкогольні напої відмічається протилежна ситуація – 139,6 гривень в області і 124,7 гривень відповідно для країни в цілому.

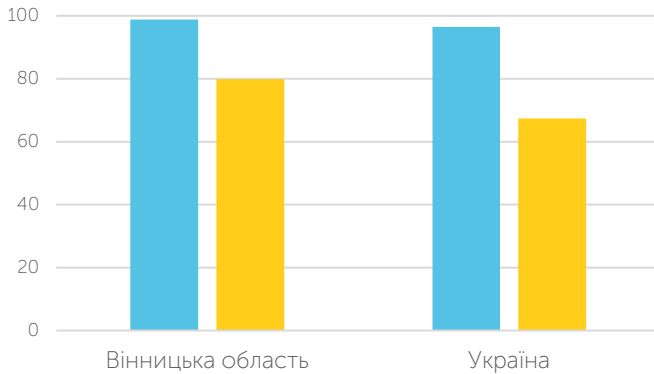
В області відмічається позитивна ситуація стосовно материнської смертності та смертності дітей до 5 років. У області коефіцієнт материнської смертності становить 0,0 (національне значення 18,4 на 100 000 живонароджених), а показник смертності дітей до 5 років – 128,6 та 136,7 на 100 000 населення відповідно.



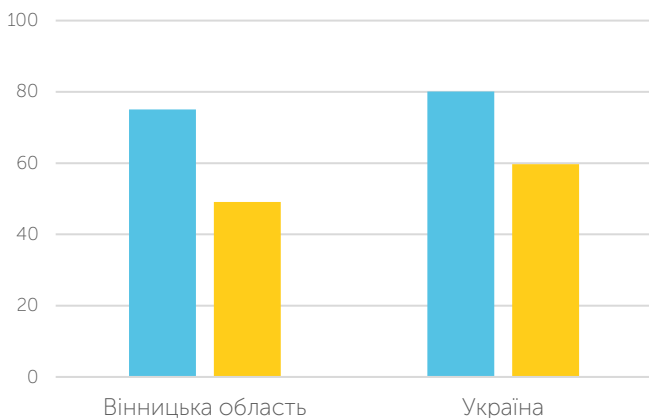
Щодо напрямку «Життєві звички», то тут спостерігається дещо негативна статистика щодо частки населення у віці 12 років та старше, що мають стаж куріння від 11 до 15 років, а саме – 24,4% (національне значення 14,5%). Також, є значною частка населення у віці 12 років та старше, які повідомили, що випалюють понад 20 цигарок за добу – 6,4% (національне значення 3%).



Напрямок Надання медичних послуг у Вінницькій області демонструє досить позитивну ситуацію в частині імунізації населення проти *гепатиту В1 до року* із значенням по області 98,8%, яке і в цілому по країні є також високим і становить 96,5% від річного плану та *Hib-1 (1 рік і старше)* – 79,9% при національному значенні 67,4%.



Проте є і певні проблеми в частині імунізації. Зокрема *Рівень охоплення щепленням АКДП-3 до 1 року* – 75,1% при національному значенні в 80,1%. *Рівень охоплення щепленням АДП (6 років)* – 49,1% при національному значенні в 59,7%.



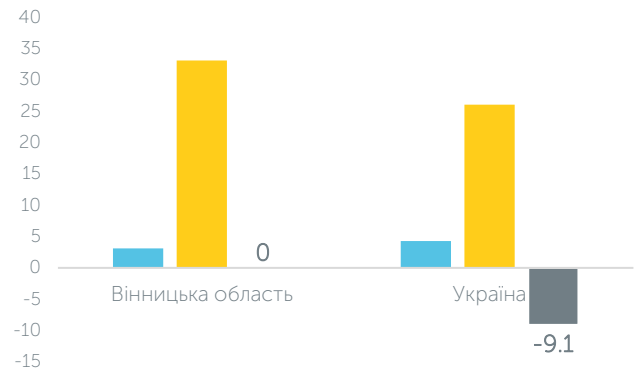
В частині аварій, нещасних випадків та травматизму слід виокремити наступні важливі для області показники:

- *Приріст кількості ДТП* у порівнянні з минулим роком із значенням 3,1% (національне значення – 4,3%), який демонструє поступове зниження кількості дорожньо-транспортних пригод навіть в порівнянні із значенням загальнонаціональним, проте кількість загиблих та травмованих внаслідок ДТП в порівнянні із минулим роком залишається все ще високою – 6,6% для області та 0,3% для всієї України.

- Відсоток водіїв, які використовують паски безпеки при знаходженні за кермом у 2020 році у Вінницькій області становив 33,1%, національне значення – 26,04%. У порівнянні з минулим роком даний показник по області збільшився на 11%, що є найкращим по динамічному підвищенню даного індикатора в цілому по країні.

- Приріст кількості ДТП, скоєних із вини пішоходів, у порівнянні з минулим роком залишається незмінним, тобто не має динаміки щодо збільшення або зменшення (нульове значення), в той час як ідентичний показник для

загальнонаціонального рівня демонструє зниження приросту кількості ДТП на -9,1%, а як і наслідок потенційну кількість травмованих та загиблих в цілому.



ВИСНОВКИ

- ◆ Система громадського здоров'я в Україні має на меті зміцнити здоров'я населення, запобігти хворобам, покращити якість та збільшити тривалість життя населення.

- ◆ В області значення стандартизованого коефіцієнту смертності від усіх причин, а також показники смертності від хвороб системи кровообігу та злоякісних новоутворень є значними та перевищують загальнонаціональні значення, що потребує надзвичайної уваги.

- ◆ Слід звернути увагу на досить високий рівень абортів в області навіть у порівнянні із загальнонаціональним значенням.

- ◆ Відмічається позитивна ситуація стосовно материнської смертності та смертності дітей до 5 років.

- ◆ У порівнянні з країною в цілому щомісячні витрати на тютюнові вироби є менші, а витрати на алкогольні напої, навпаки – більші.

- ◆ В області необхідно звернути увагу на питання вакцинації населення зокрема частині АКДП-3 до 1 року та АДП (6 років).

- ◆ Значення показників, які відображають розповсюдження поведінкових факторів ризику неінфекційних захворювань потребують особливої уваги, оскільки є досить суттєві проблеми в частині тютюнопаління серед населення області у порівнянні із національним рівнем.

- ◆ В області спостерігаються проблеми щодо смертності та травматизму внаслідок аварій та ДТП на дорогах. Зокрема, в регіоні все ще залишається високим приріст загальної кількості травмованих та загиблих внаслідок ДТП у порівнянні із національним рівнем, хоча приріст кількості ДТП є нижчим ніж в Україні в цілому.

ОПУБЛІКОВАНО

У співпраці ДУ «Центр громадського здоров'я Міністерства охорони здоров'я України, Державної служби статистики України, ДЗ «Центр медичної статистики Міністерства охорони здоров'я України», МБФ «Відродження» та інших установ/організацій (в залежності від переліку показників, за яким проведений розрахунок).

Барометр показників громадського здоров'я у Вінницькій області

ТЕМА	#	НАЗВА ПОКАЗНИКА	ЗНАЧЕННЯ ДЛЯ ОБЛАСТІ	НАЦІОНАЛЬНЕ ЗНАЧЕННЯ	ОДИНИЦІ ВИМІРУ	ПЕРІОД	БАРОМЕТР ПОКАЗНИКІВ
Населення	1	Рівень народжуваності у жінок віком 15-19 років	17,9	15,8	на 1000 жінок	2020	
	2	Частота абортів у віці 20-34 років	1526,7	1138,1	на 100 000 жіночого населення	2020	
Дитинство та умови життя	3	Рівень щомісячних витрат на тютюнові вироби	133,1	224,5	гривень для 1 домогосподарства	2020	
	4	Рівень щомісячних витрат на алкогольні напої	139,6	124,7	гривень для 1 домогосподарства	2020	
	5	Рівень щомісячних витрат на охорону здоров'я	513,3	428,8	гривень для 1 домогосподарства	2020	
Здоров'я та захворювання	6	Смертність населення внаслідок самогубств	19,3	16,1	на 100 000 населення	2020	
	7	Передчасна смертність населення у віці 30-69 років від ЗН	205,2	193,1	на 100 000 населення	2020	
	8	Передчасна смертність населення у віці 30-69 років від хвороб органів травлення	83,0	78,4	на 100 000 населення	2020	
	9	Передчасна смертність населення у віці 30-69 років від хвороб системи кровообігу	475,6	447,4	на 100 000 населення	2020	
	10	Передчасна смертність населення у віці 30-69 років від цукрового діабету	7,0	5,5	на 100 000 населення	2020	
	11	Передчасна смертність населення у віці 30-69 років від хвороб органів дихання	45,3	39,3	на 100 000 населення	2020	
	12	Стандартизований коефіцієнт смертності від усіх причин	1658,6	1627,2	на 100 000 населення	2020	



Регіональні профілі громадського здоров'я, 2021

Здоров'я та захворювання	13	Материнська смертність	0,0	18,4	на 100 000 живонароджених	2020	
	14	Поширеність ЗН серед загальнонаселення	2961,3	2931,4	на 100 000 населення	2020	
	15	Смертність дітей до 5-ти років	128,6	136,7	на 100 000 населення	2020	
	16	Захворюваність на ТБ (нові випадки та рецидиви)	33,2	42,2	на 100 000 населення	2020	
Надання послуг	17	Рівень охоплення щепленням АДП до 6 років	49,1	59,7	відсоток	2020	
	18	Рівень охоплення щепленням КПК-1 (1 рік)	79,3	83,3	відсоток	2020	
	19	Рівень охоплення щепленням від Гепатиту В1 до року	98,8	96,5	відсоток	2020	
Життєві звички	20	Частка населення у віці 12 років та старше, які повідомили, що палять від 11 до 15 років, за тривалістю куріння	24,4	14,5	відсоток	2019	
	21	Поширеність тютюнопаління серед осіб 12 років і старше	10,3	16,8	на 100 000 населення	2019	
	22	Частка населення у віці 12 років та старше, які повідомили, що випалюють понад 20 цигарок за добу	6,4	3,0	відсоток	2019	
Аварії, нещасні випадки, травматизм	23	Приріст кількості ДТП у порівнянні з минулим роком	3,1	4,3	відсоток	2020	
	24	Відсоток водіїв, які використовують паски безпеки при знаходженні за кермом	33,1	26,04	відсоток	2020	
	25	Приріст кількості ДТП, скоєних із вини пішоходів, у порівнянні з минулим роком	0,0	-9,1	відсоток	2020	

■ одне із найкращих значень по Україні
 ■ середнє значення
 ■ значення, потребує до себе надзвичайної уваги
 національне значення