



ІНФОРМАЦІЙНИЙ БЮЛЕТЕНЬ «Грип та ГРВІ в Україні»



44 ТИЖДЕНЬ
(26.10 – 01.11.2020)

Дата випуску:

04.11.2020

www.phc.org.ua

fb.com/phc.org.ua



ЦЕНТР
ГРОМАДСЬКОГО
ЗДОРОВ'Я

Резюме за 44 тиждень по Україні

- інтенсивний показник захворюваності на грип та ГРВІ по Україні становить 415,8 на 100 тисяч населення, що на 13,9 % менше епідемічного порогу;
- за тиждень проти грипу щеплено 17 969 осіб;
- циркуляція вірусів грипу не зареєстрована;
- за даними 6 дозорних закладів охорони здоров'я зареєстровано 24 пацієнти, клінічний стан яких підлягав визначенню випадку грипоподібного захворювання (далі – ГПЗ), показник 61,3 на 100 тисяч населення, та 25 випадків серед пацієнтів, клінічний стан яких підлягав визначенню випадку тяжкої гострої респіраторної інфекції (далі – ТГРІ).

Резюме з початку сезону по Україні

- інтенсивний показник захворюваності на 4,7 % більше аналогічного періоду минулого сезону;
- з 28 вересня до 01 листопада 2020 року перехворіло 2,0 % населення країни;
- госпіталізовано 1,5 % від захворілих, із них 4 615 дітей віком до 17 років;
- зареєстровано 106 випадків пацієнтів із ГПЗ, серед них від 9 осіб відібрано зразки матеріалів для обстеження методом полімеразної ланцюгової реакції (далі – ПЛР), отримано 2 позитивні результати на SARS-CoV-2.
- зареєстровано 124 випадки пацієнтів із ТГРІ, серед них для обстеження методом ПЛР відібрано 13 зразків матеріалів, отримано 4 позитивні результати на SARS-CoV-2.
- летальних випадків не зареєстровано;
- з початку епідемічного сезону проти грипу вакциновано 29 614 осіб.

Захворюваність на грип та ГРВІ в сусідніх країнах (43 тиждень 2020 року)

За даними спільного бюлетеню Всесвітньої організації охорони здоров'я та Європейського Центру по контролю за хворобами (<http://flunewseurope.org>) активність грипу серед країн - сусідів протягом звітного періоду перебувала на міжсезонному рівні, крім Словаччини, де спостерігалася низька інтенсивність активності грипу та спорадичне поширення випадків захворювань на грип (малюнок 1).

поширення відсутнє
спорадичне поширення

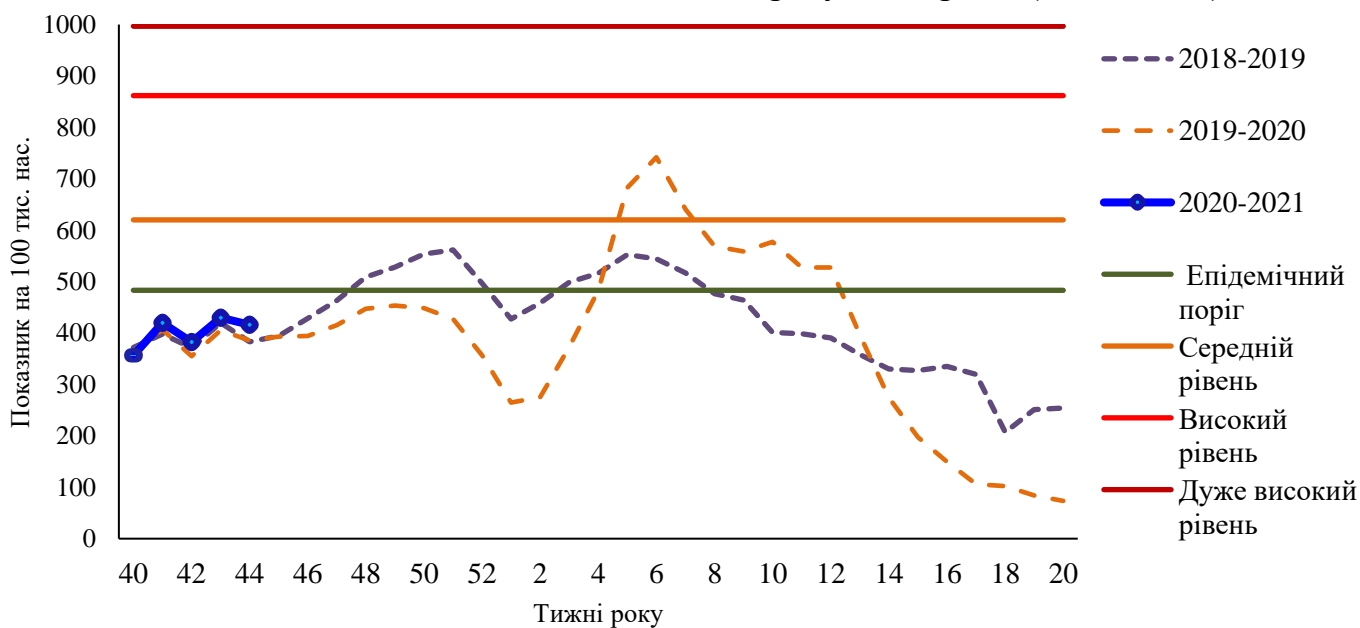


Мал.1. Адаптовано на основі карти географічного поширення грипу в країнах Європейського Регіону (<http://flunewseurope.org>) за 43 тиждень 2020 року

Аналіз даних рутинного епідеміологічного нагляду

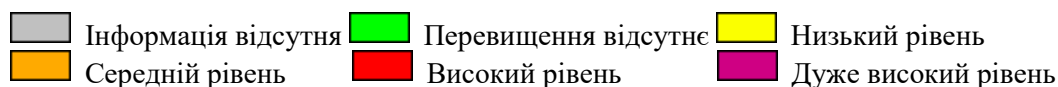
Рутинний епідеміологічний нагляд за ГРВІ здійснюється серед усіх закладів охорони здоров'я України.

На звітному тижні на ГРВІ захворіло 157 980 осіб, із них 29,6 % діти віком до 17 років. Інтенсивний показник захворюваності становить 415,8 на 100 тисяч населення, що на 13,9 % менше епідемічного порогу по Україні (малюнок 2).



Мал.2. Інтенсивний показник захворюваності на грип і ГРВІ та рівень перевищення епідемічного порогу, Україна

У більшості регіонів України активність грипу та ГРВІ знаходилась на неепідемічних рівнях. В Донецькій області зареєстрований середній рівень перевищення епідемічного порогу на 18,4 %. В Полтавській, Сумській, Івано-Франківській, Житомирській, Черкаській областях зареєстрований низький рівень перевищення епідемічного порогу від 4,6 % до 11,2 %. На малюнку 3 показаний розподіл перевищення епідемічних порогів захворюваності на грип та ГРВІ серед регіонів України.



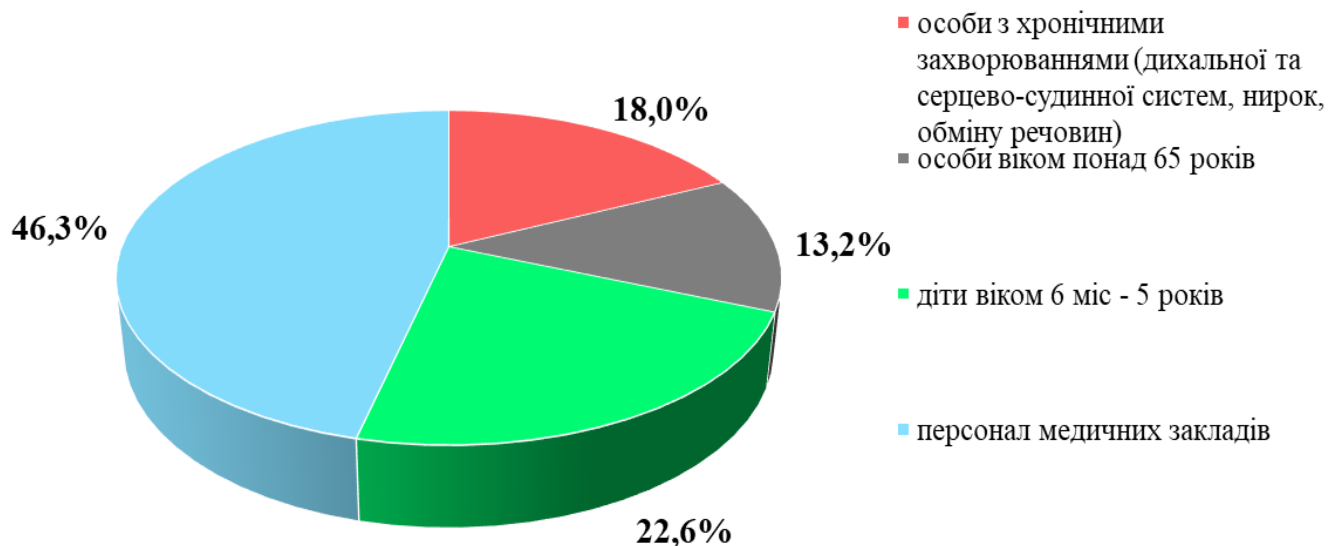
Мал.3. Перевищення епідемічних порогів захворюваності на грип та ГРВІ серед регіонів України, 44 тиждень 2020 року

Госпіталізовано 1,5 % від загальної кількості захворілих. Найбільше госпіталізованих осіб віком 0 – 4 та 30 – 64 роки.

Летальних випадків не зареєстровано.

За звітний тиждень проти грипу вакциновано 17 969 осіб.

З початку епідемічного сезону проти грипу вакциновано 29 614 осіб, в тому числі 13 077 осіб із груп медичного та епідемічного ризиків (малюнок 4).



Мал.4. Питома вага щеплень проти грипу серед груп ризику, 44 тиждень 2020

Аналіз даних дозорного епідеміологічного нагляду

Дозорний епідеміологічний нагляд за грипом та ГРВІ (далі – ДЕН) здійснюється у 6 областях України згідно географічного розподілу (північ – м. Київ, схід – мм. Суми та Харків, південь – м. Одеса, захід – м. Львів, центр – м. Кропивницький).

ДЕН забезпечують 7 закладів первинної медико-санітарної допомоги (далі – ПМСД) та 11 стаціонарних закладів охорони здоров'я (далі – дозорні лікарні).

У **закладах ПМСД** протягом 44 тижня 2020 року зареєстровано 24 пацієнти, клінічний стан яких підлягав визначенню випадку ГПЗ, показник 61,3 на 100 тисяч населення. У 6 пацієнтів із ГПЗ для обстеження методом ПЛР було відібрано зразки матеріалів, що знаходяться в роботі.

У **дозорних лікарнях** зареєстровано 25 випадків ТГРІ, що становить 3,9 % від кількості госпіталізованих від усіх причин. У 5 пацієнтів для обстеження методом ПЛР проведений відбір зразків матеріалів. За результатами досліджень в Львівській області в 4 випадках визначено SARS-CoV-2 (таблиця 1).

Показники	ГПЗ поточний тиждень	ГПЗ з початку сезону	ТГРІ поточний тиждень	ТГРІ з початку сезону
Кількість досліджених зразків матеріалу	6	9	5	13
Відсоток позитивних зразків	0,0%	22,2%	0,0%	30,8%
Кількість вірусів грипу, із них:	0	0	0	0
А	0	0	0	0
А(Н1)рdm09	0	0	0	0
А(Н3)	0	0	0	0
А не субтиповані	0	0	0	0
В	0	0	0	0
Інші віруси респіраторної групи інфекцій, із них:	0	2	0	4
Парагрип	0	0	0	0
Аденовірус	0	0	0	0
РС-вірус	0	0	0	0
Риновірус	0	0	0	0
Бокавірус	0	0	0	0
Коронавіруси видів OC43, E229, NL63, HKU1	0	0	0	0
Метапневмовірус	0	0	0	0
SARS-CoV-2	0	2	0	4

Таблиця 1. Результати досліджень зразків матеріалів із дозорних джерел за 44 тиждень 2020 року та з початку сезону