



Інформаційний бюлетень
«ГРИП ТА ГРВІ В УКРАЇНІ»

12 тиждень
(21–27.03.2022)

Дата випуску:
29.03.2022

www.phc.org.ua
fb.com/phc.org.ua



ЦЕНТР
ГРОМАДСЬКОГО
ЗДОРОВ'Я

Резюме за 12 тижень по Україні:

- інтенсивний показник захворюваності на ГРВІ, включно із новою коронавірусною інфекцією, становить 123,5 на 100 000 населення, що менше епідемічного порога, розрахованого для України;
- зареєстровано 59 пацієнтів, клінічний стан яких підлягав визначенню випадку грипоподібного захворювання (ГПЗ), інтенсивний показник — 137,7 на 100 000 населення, та 109 пацієнтів, клінічний стан яких підлягав визначенню випадку тяжкої гострої респіраторної інфекції (ТГРІ), пропорційний внесок ТГРІ до показника госпіталізації з усіх причин становить 7,4%;
- за результатами лабораторних досліджень зразків матеріалів від пацієнтів із ГПЗ визначено віруси SARS-CoV-2;
- за тиждень проти грипу щеплено 441 особу.

Резюме з початку сезону по Україні:

- інтенсивний показник захворюваності на ГРВІ на 13,1% більше показника за аналогічний період минулого сезону;
- з 4 жовтня 2021 року до 27 березня 2022 переохворіло 14,7% населення країни;
- зареєстровано 7 226 пацієнтів із **ГПЗ**, серед них у 1 004 особи взято зразки матеріалів для тестування методом полімеразної ланцюгової реакції (ПЛР) на респіраторну групу інфекцій, у 431 випадку отримано позитивні результати — визначено віруси грипу типів А(Н3) (12), А не субтипований (9) та В (1), віруси SARS-CoV-2 (333), парагрипу (2), аденовіруси (4), RS-віруси (21), риновіруси (31), бокавіруси (8), коронавіруси NL63 (9), метапневмовіруси (1);
- зареєстровано 9 998 пацієнтів із **ТГРІ**, серед них у 975 осіб узято зразки матеріалів для тестування методом ПЛР на респіраторну групу інфекцій, у 313 випадках отримано позитивні результати — визначено віруси грипу типів А(Н3) (21) та А не субтипований (13), віруси SARS-CoV-2 (251), риновіруси (12), RS-віруси (12), бокавіруси (3), коронавіруси OC43 (1);
- летальних випадків унаслідок грипу не зареєстровано;
- з початку епідемічного сезону проти грипу вакциновано 169 473 осіб.

Захворюваність на грип та ГРВІ в сусідніх країнах (11 тиждень 2022 року)

За даними спільного бюлетеня Всесвітньої організації охорони здоров'я і Європейського центру профілактики та контролю захворювань (<https://flunewseurope.org>) у Румунії, Словаччині та Угорщині зареєстровано низьку активність грипу. В інших країнах-сусідах протягом звітного періоду інтенсивність епідемічної активності була на міжсезонному рівні.

У Румунії та Росії зафіксували спорадичне, у Словаччині — локальне, в Молдові — регіональне, а в Угорщині — широке географічне розповсюдження вірусів грипу. У Білорусі та Польщі випадки грипу були відсутні (рис. 1).



Рис. 1. Адаптовано на основі мапи географічного поширення грипу в країнах європейського регіону (<https://flunewseurope.org>) за 11 тиждень 2022 року

Моніторинг смертності

За 10 тиждень 2022 року з-поміж 24 країн Європи, які беруть участь у європейському проєкті моніторингу надлишкової смертності для прийняття рішень у секторі громадського здоров'я (EuroMOMO), в Австрії, Бельгії, Данії, Естонії, Нідерландах, Німеччині та Швейцарії зареєстровано низький рівень надлишкової смертності з усіх причин. Водночас в Італії — помірний рівень надлишкової смертності, що пов'язано із продовженням пандемії COVID-19 (рис. 2).

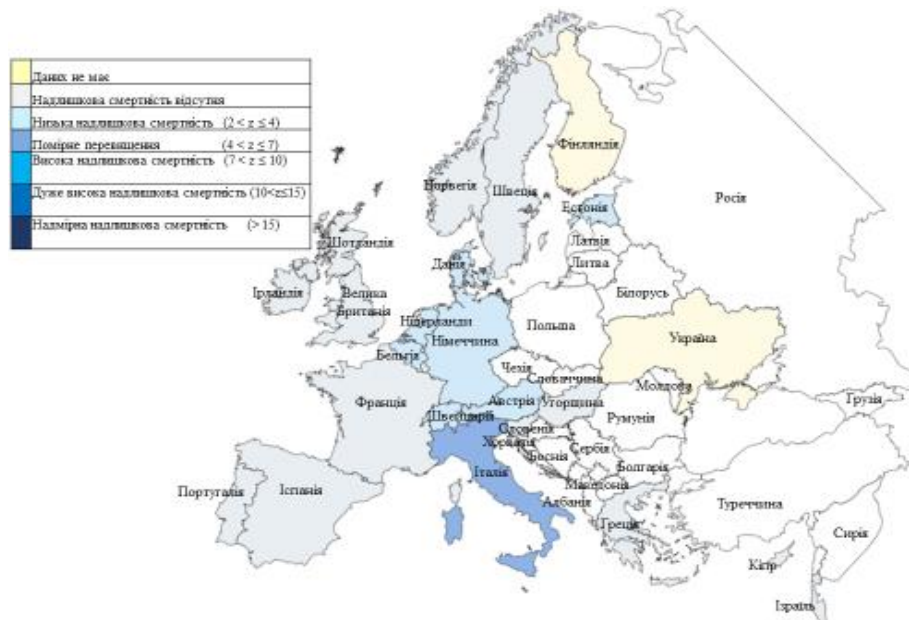


Рис. 2. Адаптовано на основі мапи зі щотижневим z-показником¹ для всього населення у країнах-партнерах EuroMOMO та субнаціональних регіонах, які надають дані, 10 тиждень 2022 року

Аналіз даних рутинного епідеміологічного нагляду

Інформація за 12 тиждень 2022 року підготовлена за доступними даними від закладів охорони здоров'я всіх областей України, крім Луганської та Чернігівської.

Значення інтенсивного показника захворюваності розраховують на основі кількості всіх зареєстрованих випадків ГРВІ (грип, аденовірус, риновірус, парагрип, COVID-19 та інші).

За звітний тиждень на ГРВІ захворіли 46 674 особи, із них 17 159 (36,8%) — діти віком до 17 років. Інтенсивний показник захворюваності — 123,5 на 100 000 населення, що менше епідемічного порога, розрахованого для України (рис. 3).

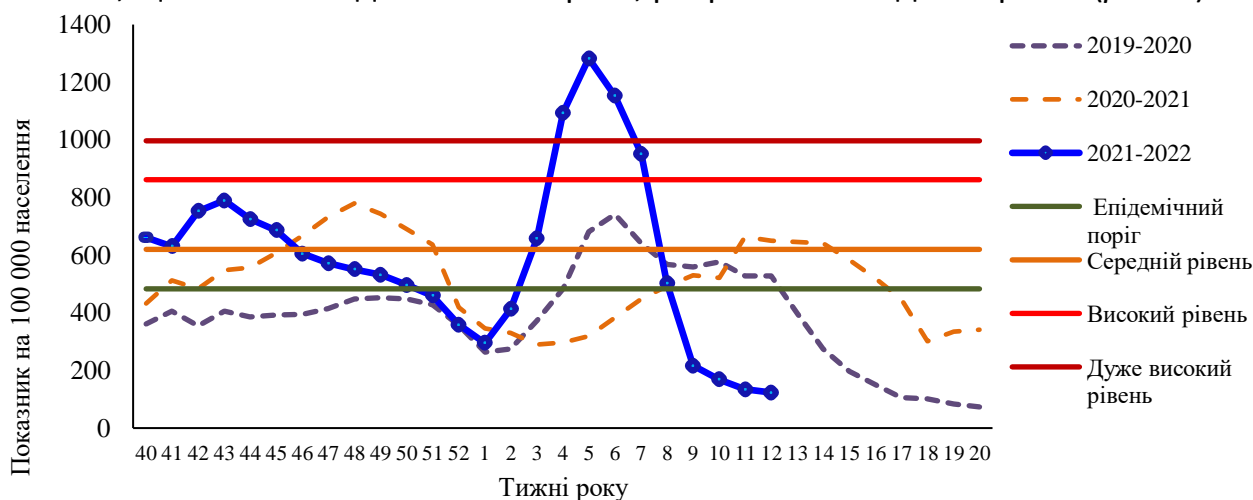


Рис. 3. Інтенсивний показник захворюваності на грип і ГРВІ та рівень перевищення епідемічного порога, Україна

¹ Z-показник надлишкової смертності — стандартизоване відхилення кількості смертей від базової лінії, розрахованої для певного регіону. Використовують для порівняння показників надлишкової смертності між країнами чи регіонами в нашій країні, різними популяціями або між різними періодами часу.

Летальних випадків унаслідок грипу не зареєстровано.

За звітний тиждень проти грипу вакциновано 441 особу.

З початку епідемічного сезону проти грипу вакциновано 169 473 осіб, зокрема 102 823 — із груп медичного та епідемічного ризиків (рис. 4).

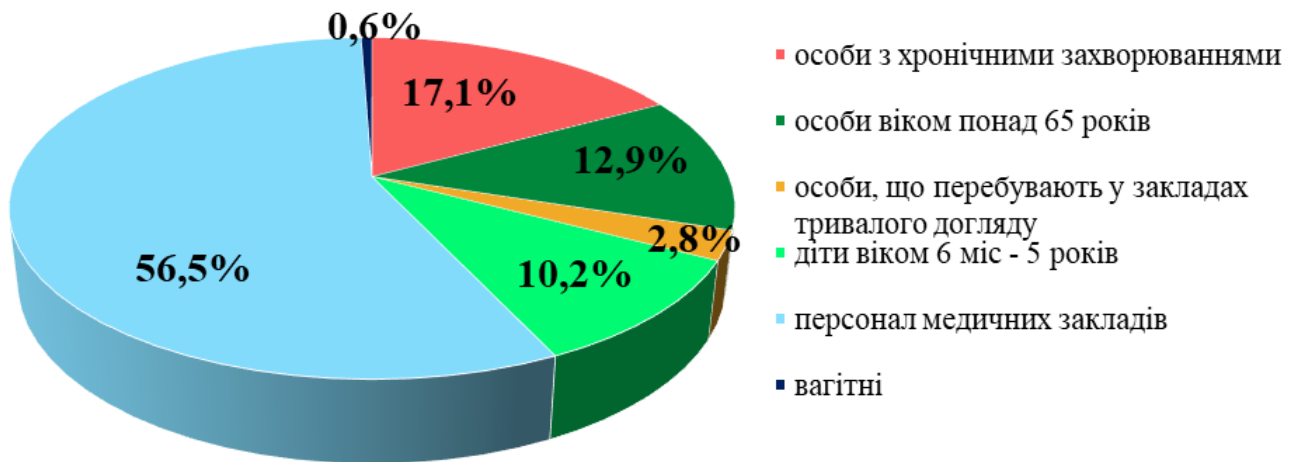


Рис. 4. Питома вага щеплень проти грипу серед груп ризику, 12 тиждень 2022 року

Аналіз даних дозорного епідеміологічного нагляду

Дозорний епідеміологічний нагляд за грипом та ГРВІ (ДЕН) здійснюють у 12 регіонах України відповідно до географічного розподілу (північ — Київ, Суми та Чернігів, схід — Дніпро та Харків, південь — Запоріжжя та Одеса, захід — Львів, Рівне та Чернівці, центр — Кропивницький та Вінниця).

ДЕН забезпечують 15 закладів первинної медико-санітарної допомоги (ПМСД) і 20 стаціонарних закладів охорони здоров'я (дозорні лікарні).

За інформацією, що надали 9 закладів ПМСД міст Вінниця, Дніпро, Кропивницький, Львів, Одеса, Рівне, Суми, Чернівці, протягом 12 тижня 2022 року зареєстровано 59 пацієнтів, клінічний стан яких підлягав визначенню випадку ГПЗ. Захворюваність серед дорослого населення становила 139,6 на 100 000, серед дітей віком до 17 років — 132,9 на 100 000. З-поміж 59 пацієнтів із ГПЗ у 14 (23,7%) було взято зразки матеріалів для тестування методом ПЛР на респіраторну групу інфекцій. За результатами лабораторного дослідження в 1 (7,1%) випадку отримано позитивний результат: у м. Дніпро визначено віруси SARS-CoV-2. У 6 (42,9%) випадках отримано негативні результати, в роботі залишилися 7 (50,0%) зразків матеріалів.

З початку епідемічного сезону з-поміж 7 226 пацієнтів із ГПЗ лабораторно обстежено 1 004 (13,9%), у 431 (42,9%) випадках отримано позитивні результати (рис. 5).

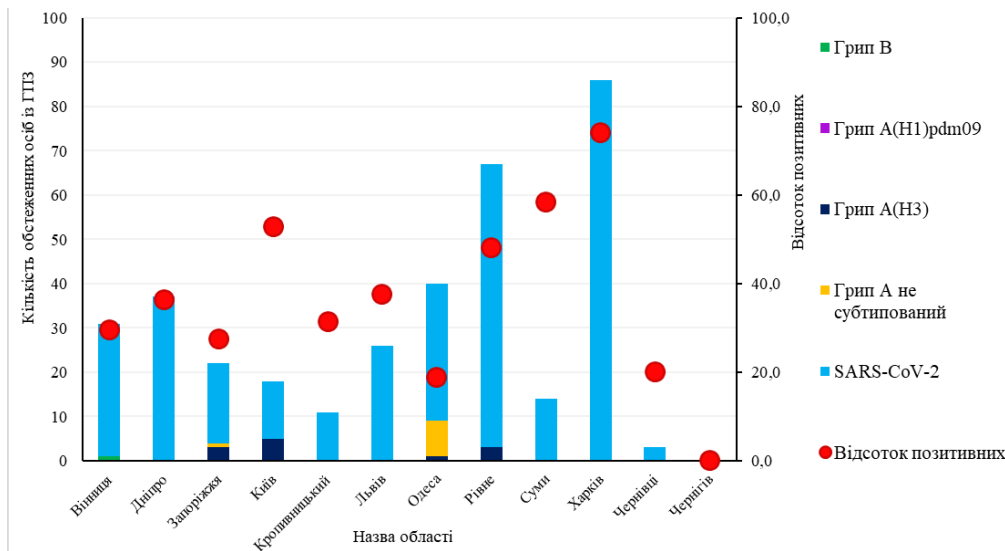


Рис. 5. Результати обстеження осіб із ГПЗ і частка отриманих позитивних результатів на грип та ГРВІ з початку епідемічного сезону 2021/2022

За інформацією, що надали 16 дозорних лікарень міст Вінниця, Дніпро, Кропивницький, Львів, Одеса, Рівне, Суми, Харків, Чернівці, Київ, упродовж звітного тижня зареєстровано 109 випадків ТГРІ, із них 20 (18,4%) — діти віком до 17 років. Пропорційний внесок ТГРІ до показника госпіталізації з усіх причин становить 7,4%. З-поміж 109 випадків ТГРІ у 14 (12,9%) пацієнтів було взято зразки матеріалів для тестування методом ПЛР на респіраторну групу інфекцій. За результатами лабораторного дослідження у 2 (14,2%) випадках отримано позитивні результати: в м. Львів визначено віруси SARS-CoV-2. У 6 (42,9%) випадках отримано негативні результати, в роботі залишилися 6 (42,9%) зразків матеріалів.

З початку епідемічного сезону з-поміж 9 998 пацієнтів із ТГРІ лабораторно обстежено 975 (9,8%) пацієнтів, отримано 313 (32,1%) позитивних результатів на віруси респіраторної групи інфекцій (рис. 6).

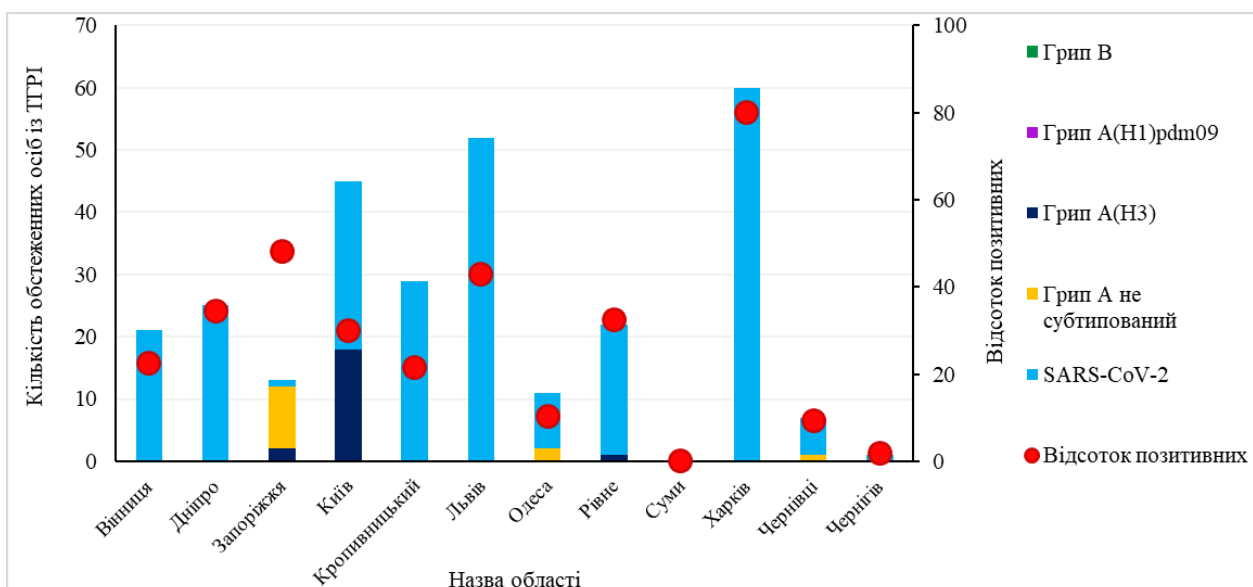


Рис. 6. Результати обстеження пацієнтів із ТГРІ і частка отриманих позитивних результатів на грип та ГРВІ з початку епідемічного сезону 2021/2022

Результати досліджень зразків матеріалів із дозорних джерел
за 12 тиждень 2022 року та з початку сезону

Показники	ГПЗ звітний тиждень	ГПЗ з початку сезону	ТГРІ звітний тиждень	ТГРІ з початку сезону
Кількість досліджених зразків матеріалу	14	1004	14	975
Частка позитивних зразків, %	7,1	42,9	14,2	32,1
Кількість вірусів грипу	0	22	0	34
А	0	21	0	34
А(Н1)рdm09	0	0	0	0
А(Н3)	0	12	0	21
А не субтипвані	0	9	0	13
В	0	1	0	0
Інші віруси респіраторної групи інфекцій	1	409	2	279
Парагрип	0	2	0	0
Аденовіруси	0	4	0	0
RS-віруси	0	21	0	12
Риновіруси	0	31	0	12
Бокавіруси	0	8	0	3
Коронавіруси OC43, 229E, NL63, HKU1	0	9	0	1
Метапневмовіруси	0	1	0	0
SARS-CoV-2	1	333	2	251