


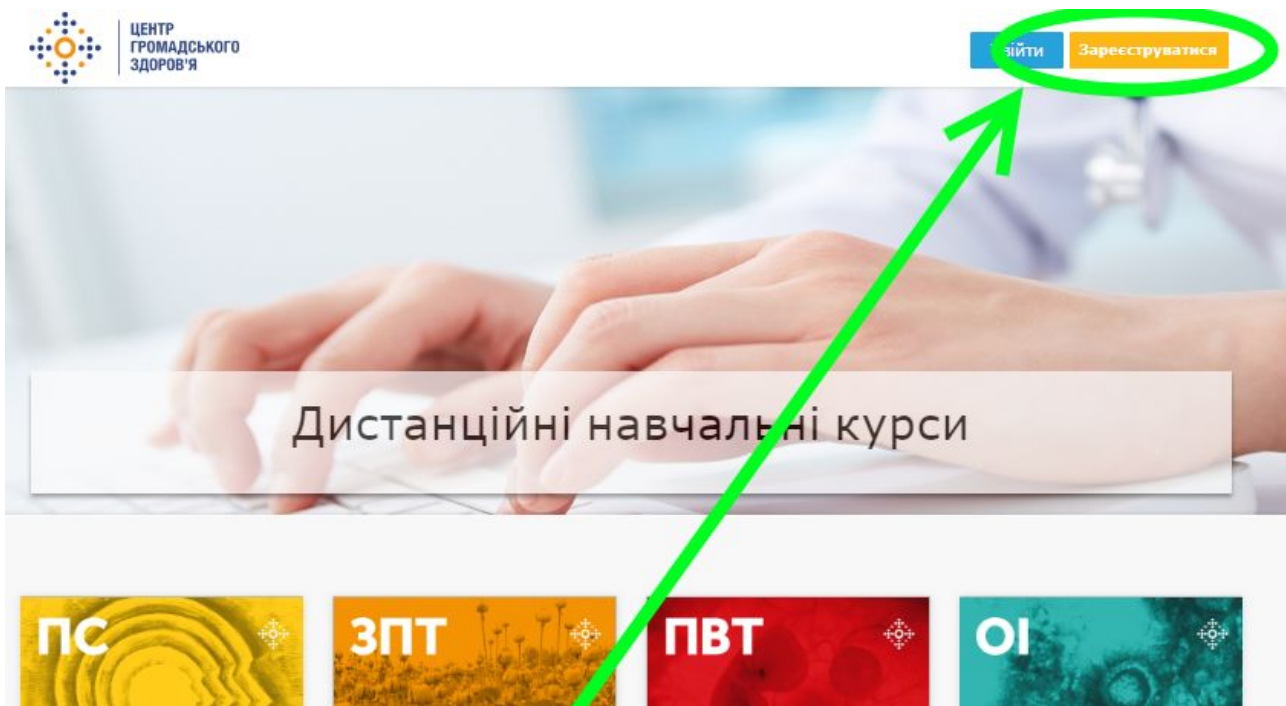
ІНСТРУКЦІЯ ПО РЕЄСТРАЦІЇ НА ПЛАТФОРМІ ДИСТАНЦІЙНИХ КУРСІВ ЦГЗ

Крок №1: заходимо на сайт Центру громадського здоров'я МОЗ <http://phc.org.ua>

Крок №2: тиснемо на кнопку «Дистанційне навчання»



Крок №3: тиснемо кнопку «Зареєструватися»



Крок №4: реєструємося за формою і тиснемо кнопку «Створити обліковий запис».
Зверніть увагу! В поле «Повне ім'я» коректно вписуємо ваше справжнє ім'я українською мовою (**приклад: Франко Іван**): саме воно буде зазначено на сертифікатах, які ви отримаєте. Поле «Загальнодоступне ім'я користувача» заповнюємо англійською без використання пробілів (**приклад: FrankIvan**).

ЦЕНТР ГРОМАДСЬКОГО ЗДОРОВ'Я

Увійти Зареєструватися

Створити новий обліковий запис

Електронна пошта *
username@domain.com

Повне ім'я *
Jane Doe
Ваше справжнє ім'я, що буде зазначено на сертифікатах, які ви отримаєте.

Загальнодоступне ім'я користувача *
JaneDoe
Ім'я, за яким Вас будуть ідентифікувати на курсах. (неможливо змінити пізніше)

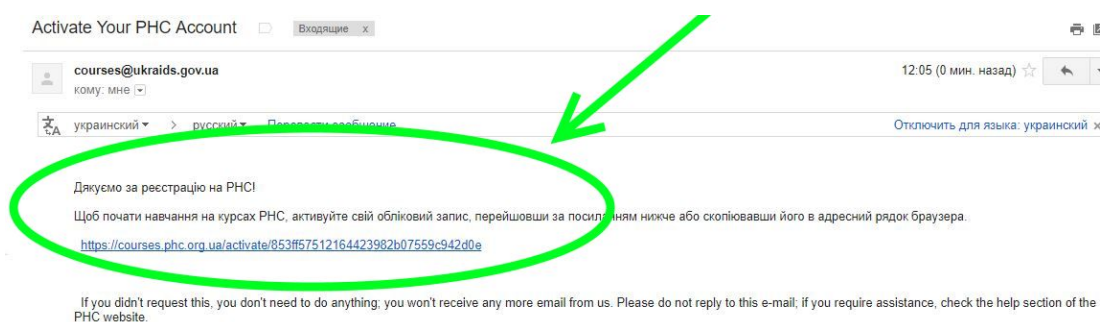
Пароль *

Область *

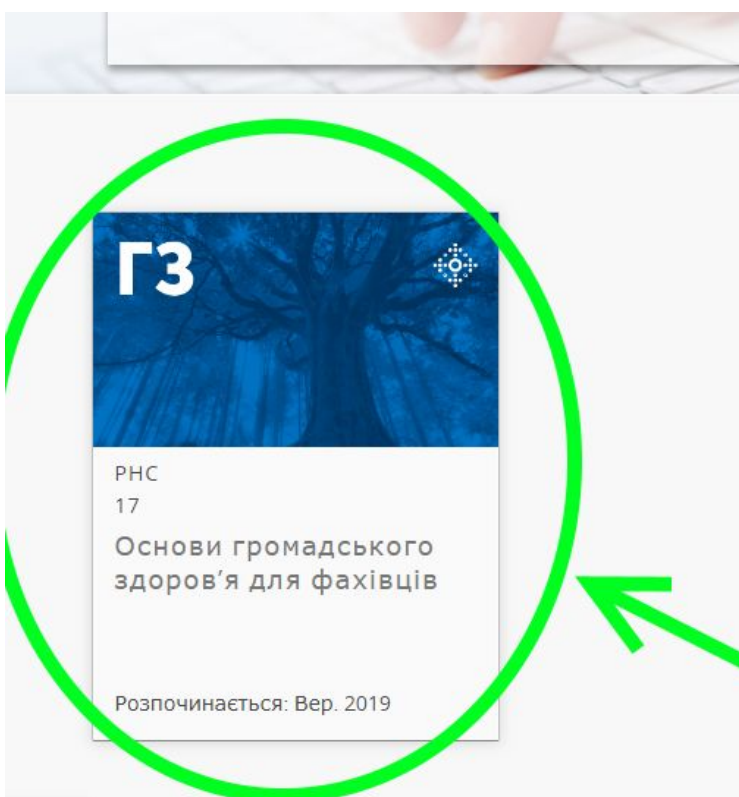
Стать * Рік народження *

Ваше місто або населений пункт

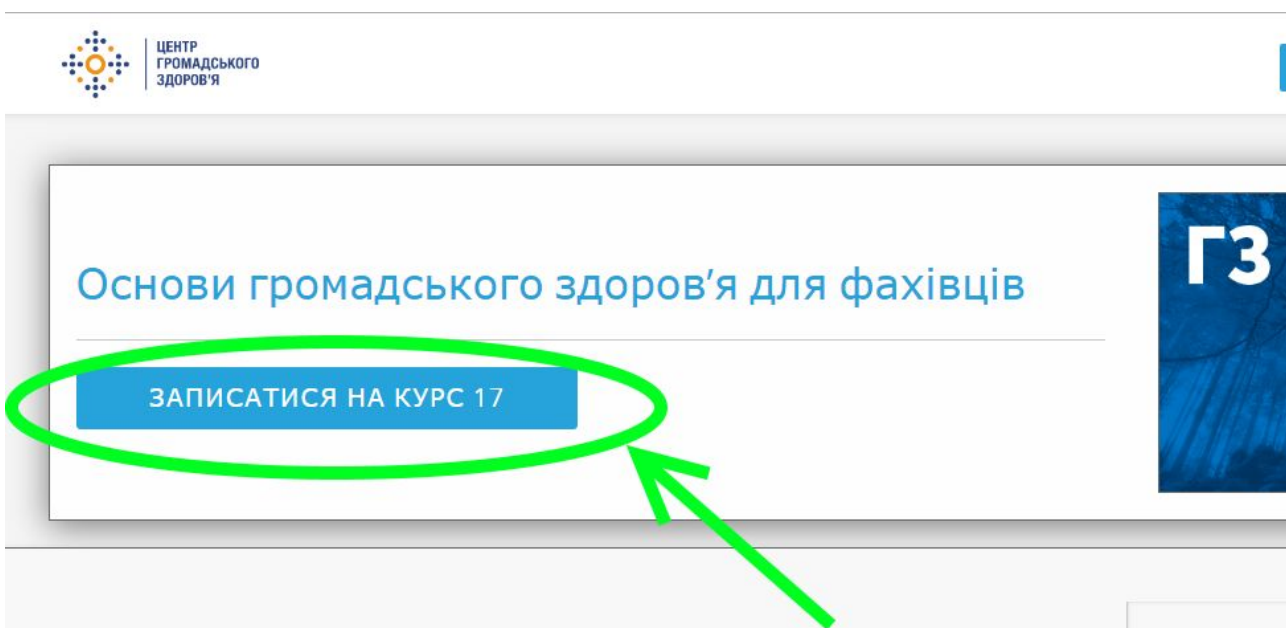
Крок №5: перевіряємо електронну пошту. Там лист, у якому посилання для остаточного підтвердження вашої реєстрації на платформі. Тиснемо посилання. Реєстрацію на платформі завершено.



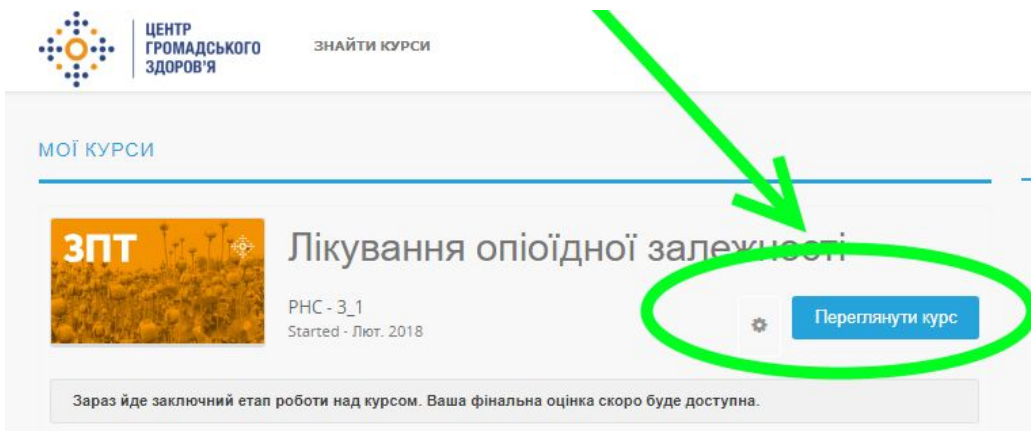
Крок №6: після реєстрації, обираємо курс



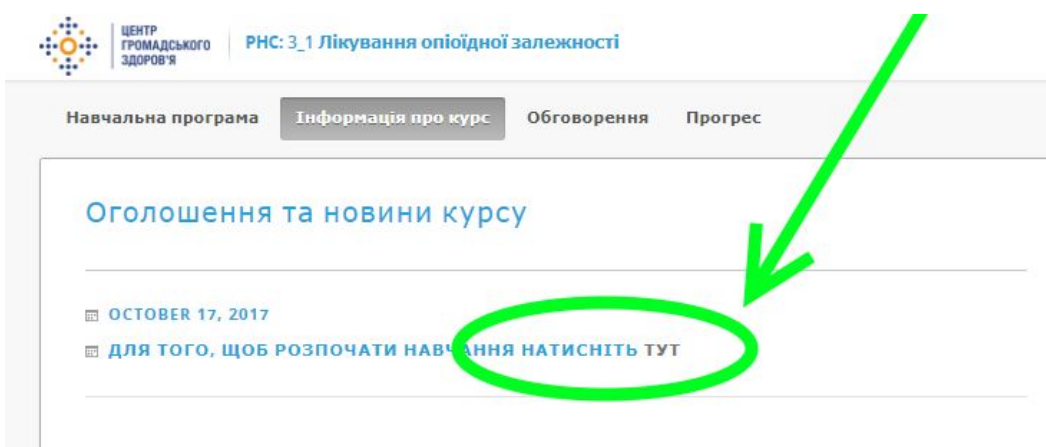
Крок №7: тиснемо кнопку «Записатися на курс»



Крок №8: тиснемо на кнопку «Переглянути курс»



Крок №9: тиснемо на посилання «ТУТ»



Крок №10: починаємо проходження курсу

